



Guia de Referência

Diário Online

Portal do Professor

Elaborado por:



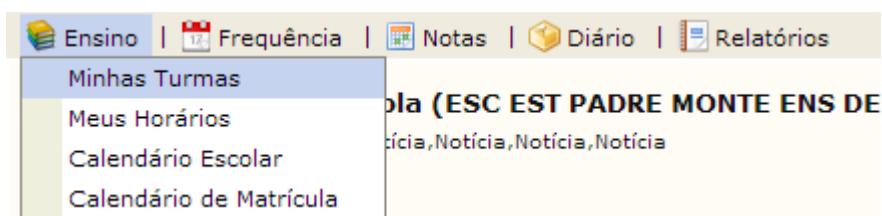
SIG Software e Consultoria em Tecnologia da Informação

www.sigsoftware.com.br

1. Introdução

O Portal do Professor é a ferramenta para auxiliar o professor com as atividades de seu dia a dia como: consultar quadro de horário, agendar avaliações, digitar notas, registrar frequência, entre outras funcionalidades que iremos demonstrar ao decorrer deste documento.

2. O Menu Ensino



Minhas Turmas: Exibe o um relatório com as turmas em que o professor encontra-se alocado no período do calendário escolar vigente.

Escola	Componente	Etapa	Ano/Série	Turma
ESC EST PADRE MONTE ENS DE 1 E 2 GRAU	Ciências	ENSINO FUNDAMENTAL - ANOS FINAIS	9º Ano	EFAFM9A
ESC EST PADRE MONTE ENS DE 1 E 2 GRAU	Ciências	ENSINO FUNDAMENTAL - ANOS FINAIS	7º Ano	EFAFM7A
ESC EST PADRE MONTE ENS DE 1 E 2 GRAU	Ciências	ENSINO FUNDAMENTAL - ANOS FINAIS	8º Ano	EFAFM8A
ESC EST PADRE MONTE ENS DE 1 E 2 GRAU	Biologia	ENSINO MÉDIO	2ª Série	EMM2A
ESC EST PADRE MONTE ENS DE 1 E 2 GRAU	Biologia	ENSINO MÉDIO	3ª Série	EMM3A
ESC EST PADRE MONTE ENS DE 1 E 2 GRAU	Ciências	ENSINO FUNDAMENTAL - ANOS FINAIS	6º Ano	EFAFM6A
ESC EST PADRE MONTE ENS DE 1 E 2 GRAU	Ensino Religioso	ENSINO FUNDAMENTAL - ANOS FINAIS	6º Ano	EFAFM6A
ESC EST PADRE MONTE ENS DE 1 E 2 GRAU	Biologia	ENSINO MÉDIO	1ª Série	EMM1A

Meus Horários: Exibe o Quadro de Horários do Professor no período do calendário escolar vigente.

TABELA DE HORÁRIOS

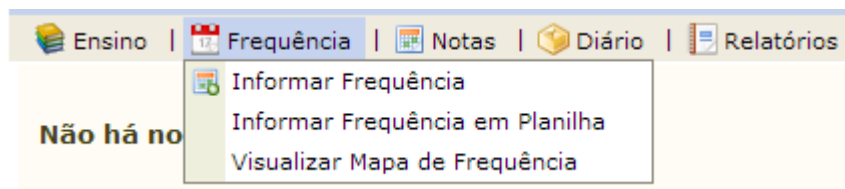
Horários	Seg	Ter	Qua	Qui	Sex	Sab
07:00 - 07:50	(14) Biologia	(4) Ciências	(14) Biologia	(4) Ciências	(4) Ciências	---
07:50 - 08:40	(4) Ciências	(4) Ciências	(14) Biologia	(4) Ciências	(4) Ciências	---
08:40 - 09:30	(11) Ensino Religioso	(4) Ciências	(4) Ciências	(4) Ciências	(4) Ciências	---
09:50 - 10:40	(14) Biologia	(4) Ciências	(4) Ciências	(14) Biologia	(4) Ciências	---
10:40 - 11:30	(14) Biologia	(11) Ensino Religioso	(14) Biologia	(4) Ciências	(14) Biologia	---

Calendário Escolar: Link para documento da secretaria contendo as datas do calendário escolar vigente;

Calendário de Matrícula: Permite que o professor consulte as datas dos períodos de matrícula.


3. O Menu Frequência

Disponibiliza as operações relacionadas a frequência do Estudante.



Informar frequência: Através desta funcionalidade o professor poderá informar a frequência de seus estudantes nas aulas ministradas, ao clicar em “Informar Frequência” o sistema exibirá uma lista com os componentes ministrados:

Selecionar Disciplina						
DISCIPLINAS DO PROFESSOR						
Escola	Série	Disciplina	Turma	Horário	Estudantes	
ESC EST PADRE MONTE ENS DE 1 E 2 GRAU	ENSINO FUNDAMENTAL - ANOS FINAIS - 6º Ano	Ciências	EFAFM6A	3M2 6M46	0	👇
ESC EST PADRE MONTE ENS DE 1 E 2 GRAU	ENSINO FUNDAMENTAL - ANOS FINAIS - 7º Ano	Ciências	EFAFM7A	2M6 3M4 5M3	2	👇
ESC EST PADRE MONTE ENS DE 1 E 2 GRAU	ENSINO FUNDAMENTAL - ANOS FINAIS - 8º Ano	Ciências	EFAFM7B	2M4 46M3	0	👇
ESC EST PADRE MONTE ENS DE 1 E 2 GRAU	ENSINO FUNDAMENTAL - ANOS FINAIS - 9º Ano	Ciências	EFAFM9A	23M3 5M6	0	👇
ESC EST PADRE MONTE ENS DE 1 E 2 GRAU	ENSINO FUNDAMENTAL - ANOS FINAIS - 6º Ano	Ciências	EFAFM6B	3M6 5M4 6M1	19	👇
ESC EST PADRE MONTE ENS DE 1 E 2 GRAU	ENSINO FUNDAMENTAL - ANOS FINAIS - 9º Ano	Ciências	EFAFM9A	3M4 56M1	24	👇
ESC EST PADRE MONTE ENS DE 1 E 2 GRAU	ENSINO FUNDAMENTAL - ANOS FINAIS - 7º Ano	Ciências	EFAFM7A	2M2 3M1 6M3	37	👇
ESC EST PADRE MONTE ENS DE 1 E 2 GRAU	ENSINO FUNDAMENTAL - ANOS FINAIS - 8º Ano	Ciências	EFAFM8A	3M3 56M2	38	👇
ESC EST PADRE MONTE ENS DE 1 E 2 GRAU	ENSINO FUNDAMENTAL - ANOS FINAIS - 6º Ano	Ciências	EFAFM6A	3M2 4M4 5M6	24	👇

Clique no ícone  para que seja exibido o quadro de frequência:

Fevereiro

D	S	T	Q	Q	S	S
					1	2
3	4	5	6	7	8	9
10	11	12	13	14	15	16
17	18	19	20	21	22	23
24	25	26	27	28		

Março

D	S	T	Q	Q	S	S
					1	2
3	4	5	6	7	8	9
10	11	12	13	14	15	16
17	18	19	20	21	22	23
24	25	26	27	28	29	30
31						

Abril

D	S	T	Q	Q	S	S
1	2	3	4	5	6	
7	8	9	10	11	12	13
14	15	16	17	18	19	20
21	22	23	24	25	26	27
28	29	30				

Maió

D	S	T	Q	Q	S	S
					1	2
3	4	5	6	7	8	9
10	11	12	13	14	15	16
17	18	19	20	21	22	23
24	25	26	27	28	29	30
31						

Legendas:

1 : Feriado 1 : Aula Cancelada 1 : Presenças lançadas

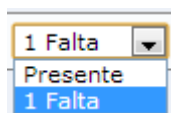
 : Marcar Presença  : Marcar Ausência



Lista de Frequência - 21/02/2013

#	Matrícula	Nome			
1	2012300700	ANA CAROLINA LOPES COSTA	1 Falta		
2	2013322874	ANDRE FELIPE SOARES LIMA BARROS	1 Falta		
3	114905917106	BRUNO SOARES EVANGELISTA	Presente		
4	201330133886	CLAUDIA BEATRIZ BARBOSA DO NASCIMENTO	1 Falta		
5	117182431628	DANIELLE MARY BARBOSA DE LIRA	Presente		
6	111593217950	DENIS LIMA DO NASCIMENTO	Presente		
7	2013331873	EVANDRO SAMUEL DA SILVA JUNIOR	Presente		
8	201330128732	GASPAR ROBERTO ALEXANDRE GOMES	Presente		
9	112801176213	GASPAR ROBERTO ALEXANDRE GOMES	Presente		


Clique em um dia de aula no calendário localizado na coluna esquerda. Os dias de aula estarão em negrito.

Por padrão, o sistema trará todos os estudantes como “Presente” e o professor poderá usar a caixa de combinação localizado ao lado do nome de cada estudante para informar q quantidade de faltas do dia selecionado:



Ou você poderá usar os ícones de atalho   “Marcar Presença”, “Marcar Ausência”, respectivamente.

Informar Frequência em Planilha: Muitos professores podem preferir informar a frequência do estudante de uma forma mais aproximada à planilha impressa tradicional e o SIGEduc dá esta opção para o professor. Esta funcionalidade é apenas uma opção e o seu resultado final é efetivamente o mesmo de Informar Frequência:

Após clicar em “Informar frequência em Planilha” clique no ícone  e selecione o bimestre que deseja informar a frequência:


ESC EST PADRE MONTE ENS DE 1 E 2 GRAU	ENSINO FUNDAMENTAL - ANOS FINAIS - 9º Ano	Ciências	EFAFM9A	3M4 56M1	Bimestres
ESC EST PADRE MONTE ENS DE 1 E 2 GRAU	ENSINO FUNDAMENTAL - ANOS FINAIS - 7º Ano	Ciências	EFAFM7A	2M2 3M1 6	1 Bimestre
ESC EST PADRE MONTE ENS DE 1 E 2 GRAU	ENSINO FUNDAMENTAL - ANOS FINAIS - 8º Ano	Ciências	EFAFM8A	3M3 56M2	2 Bimestre
ESC EST PADRE MONTE ENS DE 1 E 2 GRAU	ENSINO FUNDAMENTAL - ANOS FINAIS - 6º Ano	Ciências	EFAFM6A	3M2 4M4 5	3 Bimestre
ESC EST PADRE MONTE ENS DE 1 E 2 GRAU	ENSINO FUNDAMENTAL - ANOS FINAIS - 6º Ano	Ensino Religioso	EFAFM6A	4M4	4 Bimestre

O sistema irá exibir a planilha de frequência:

#	Matricula	Nome	Fevereiro				Março												Abril												Total		
			20	21	22	27	28	1	6	7	8	13	14	15	20	21	22	27	28	29	3	4	5	10	11	12	17	18	19	24		25	26
1	201330105685	ALEXANDRE DIAS SILVA DE LIMA	0	0	0			0	0					0	0																		0
2	114981319486	ANA BEATRIZ MARTINS DE	0	0	1			0	1					1	1																	4	
3	2013314854	ANA KAROLINA FERREIRA	0	0	0			0	0					0	0																	0	
4	117804875338	CLEYTON ANDERSON SILVA DE	0	0	0			0	0					0	0																	0	
5	114405633303	DANILO ALMEIDA RIBEIRO	0	0	0			0	0					0	0																	0	
6	112377162923	DANILO LUIZ DE SOUZA COSTA	0	0	0			0	0					0	0																	0	
7	114556620464	DJANILSON ALVES DE LIMA	0	0	0			0	0					0	0																	0	
8	113452429805	GABRIEL DE SOUZA	0	0	0			0	0					0	0																	0	
9	111517784190	HANDSON DA SILVA CABRAL	0	0	0			0	0					0	0																	0	
10	115563493430	HIGOR DAVID BEZERRA	0	0	0			0	0					0	0																	0	
11	111291272819	JESSICA RAFAELLA DA SILVA	0	0	0			0	0					0	0																	0	
12	2013315851	JOSUE DIAS FERREIRA	0	0	0			0	0					0	0																	0	
13	117040424885	KAROLINA NASCIMENTO ALVES	0	0	0			0	0					0	0																	0	
14	115532811368	LUCAS LEONARDO COSTA DA	0	0	0			0	0					0	0																	0	
15	115884559398	PAULO HENRIQUE DE OLIVEIRA	0	0	0			0	0					0	0																	0	
16	2013312582	REINALDO LAERTE MATIAS DOS	0	0	0			0	0					0	0																	0	
17	114707520854	RHUDSON MATEUS FRANCA DO	0	0	0			0	0					0	0																	0	
18	121756089131	SAMIR MATEUS CLAUDIVAN DE	0	0	0			0	0					0	0																	0	
19	2013311600	TATIANY ALBERTINA SANTIAGO	0	0	0			0	0					0	0																	0	

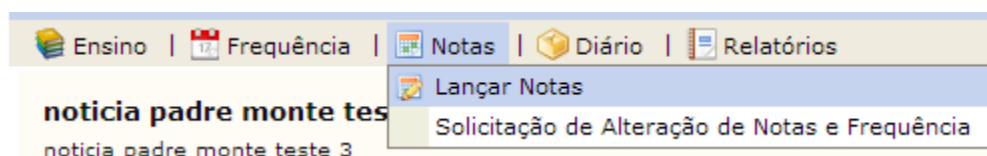
Clique na célula que representa o Estudante / Dia de aula para adicionar faltas.


Visualizar Mapa de Frequência: Exibe o quadro de frequência em formato de relatório.

Após clicar em “Visualizar Mapa de Frequência”, clique no ícone  da turma desejada. O sistema irá gerar um arquivo no formato PDF que poderá ser salvo no seu computador e / ou impresso.

4. O Menu Notas:

Contempla as funcionalidades que possibilitam a digitação de Notas pelos professores.



Lançar Notas: Clique em “Lançar Notas”, o Sistema irá exibir a lista de turmas do professor, então clique no ícone  ao lado da turma desejada e então será exibida a planilha de digitação das notas:






LANÇAR NOTAS								
Escola:	ESCOLA ESTADUAL PROFESSORA LEONOR LIMA							
Turma:	ENSINO FUNDAMENTAL - ANOS INICIAIS - 5º Ano - EFAIV5B / VESPERTINO							
Componente:	Atividade Polivalente							
Sub Componente:	Ciências							
Estudante	Notas dos Bimestres				Média Anual	Exame Final	Média Final	Res. Final
	1º B	2º B	3º B	4º B				
DANIEL MESSIAS DE SOUZA	<input type="text"/>	<input type="text"/>	<input type="text"/>	<input type="text"/>	<input type="text"/>	<input type="text"/>	<input type="text"/>	-
JOYCE MARTINS BARBOSA	<input type="text"/>	<input type="text"/>	<input type="text"/>	<input type="text"/>	<input type="text"/>	<input type="text"/>	<input type="text"/>	-
MARCUS VINICIUS SANTOS DA ROCHA	<input type="text"/>	<input type="text"/>	<input type="text"/>	<input type="text"/>	<input type="text"/>	<input type="text"/>	<input type="text"/>	-
MARIA APARECIDA MARCELINO DE SOUZA	<input type="text"/>	<input type="text"/>	<input type="text"/>	<input type="text"/>	<input type="text"/>	<input type="text"/>	<input type="text"/>	-
MARIA EDUARDA PATRICIO DA SILVA	<input type="text"/>	<input type="text"/>	<input type="text"/>	<input type="text"/>	<input type="text"/>	<input type="text"/>	<input type="text"/>	-
MARIA ESTELA ARAUJO DE OLIVEIRA	<input type="text"/>	<input type="text"/>	<input type="text"/>	<input type="text"/>	<input type="text"/>	<input type="text"/>	<input type="text"/>	-
MARIA JOYCE DE OLIVEIRA MIRANDA	<input type="text"/>	<input type="text"/>	<input type="text"/>	<input type="text"/>	<input type="text"/>	<input type="text"/>	<input type="text"/>	-
MARLON SABINO DO NASCIMENTO	5,4	8,8	9,7	5,0	7,2	<input type="text"/>	7,2	Promovido
MAXIMILIANO LOPES TEIXEIRA SILVA	<input type="text"/>	<input type="text"/>	<input type="text"/>	<input type="text"/>	<input type="text"/>	<input type="text"/>	<input type="text"/>	-
MICARLA PIRES BEZERRA	5,6	6,6	2,3	4,0	4,6	8,8	<input type="text"/>	Exame Final
OTAVIO MATEUS GREGORIO GALVAO	8,8	7,9	5,4	9,7	8,0	<input type="text"/>	8,0	Promovido
OZIMARLY DA SILVA SOARES	5,0	4,3	5,8	6,1	5,3	3,1	<input type="text"/>	Exame Final
PAULO VICTOR DA SILVA GOMES	<input type="text"/>	<input type="text"/>	<input type="text"/>	<input type="text"/>	<input type="text"/>	<input type="text"/>	<input type="text"/>	-
RAQUEL NOEME DE OLIVEIRA DA SILVA	<input type="text"/>	<input type="text"/>	<input type="text"/>	<input type="text"/>	<input type="text"/>	<input type="text"/>	<input type="text"/>	-


Os campos de notas mudarão de cor de acordo com a nota informada, indicando se a nota está na faixa de retenção (vermelha), exame final (laranja) ou promoção (Azul). O sistema fará o cálculo da média Anual automaticamente e abrirá o campo de nota do exame final no caso necessário. O Calculo é feito de acordo com as regras da Etapa de Ensino da turma.

As notas poderão ser informadas e alteradas a qualquer momento até que a turma seja “Consolidada”, esse procedimento irá fechar a turma e então não será mais possível informar / Alterar notas.

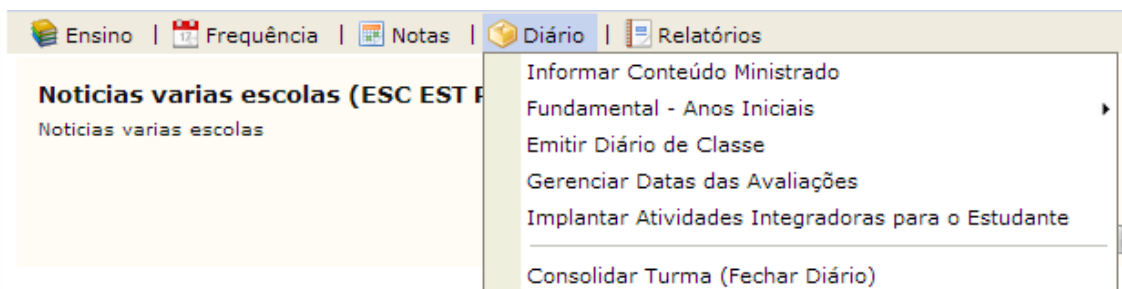
Solicitação de Alteração de Notas: Permite que o professor faça uma solicitação de alteração de Nota **após o fechamento da turma**.

Clique em “Solicitação de Alteração de Notas” e selecione a turma desejada, o sistema então exibirá a lista de estudantes da turma:

ESTUDANTE		
Matrícula	Nome	
117129170998	ARLEAN ALEXANDER SERGIO DA SILVA	
110956768813	ARTUR FERREIRA NEVES NETO	
113075126909	BIANCA SOARES EVANGELISTA	
114556621517	CARLOS EDUARDO BEZERRA DA SILVA	
111225086600	CRISTIAN VIEIRA DIBRETO	

Selecione o estudante que terá nota alterada clicando no ícone  e preencha o formulário de solicitação, o mesmo será enviado para a secretaria da escola para que a alteração seja processada.

5. O Menu Diário



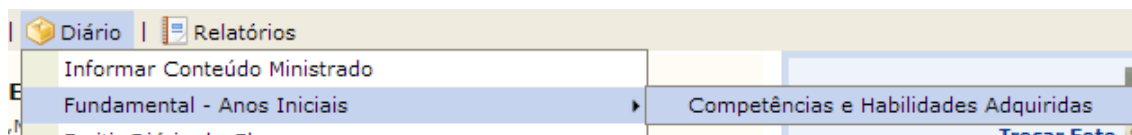
Informar Conteúdo ministrado: nesta operação o professor poderá informar o conteúdo ministrado de cada aula:

INFORMAÇÕES DA DISCIPLINA	
Escola: ESC EST PADRE MONTE ENS DE 1 E 2 GRAU	
Disciplina: Ciências - Turma: EFAPM7A (2013.1)	
Horário: 2M6 3M4 5M3	

1º Bimestre	2º Bimestre	3º Bimestre	4º Bimestre
Data Conteúdo			
01/01/2013 Informando conteúdo			
03/01/2013			
07/01/2013			
08/01/2013			
10/01/2013			
.....			

Fundamental – Anos Iniciais -> Informar Competências e Habilidades adquiridas: Permite que o professor que ministre turmas do 1º ao 3º ano do ensino fundamental, preencha o relatório de Competências e Habilidades adquiridas pelos estudantes.


Acesse o menu conforme a imagem abaixo:



O sistema irá exibir a relação de turmas do professor passíveis de relatório de Competências e Habilidades Adquiridas, Selecione a turma desejada e informe o relatório conforme a imagem que se segue:

DISCIPLINA			
Nome da Disciplina: Atividade Polivalente Escola: ESCOLA ESTADUAL PROFESSORA LEONOR LIMA Horário: 23456M12346			
ESTUDANTES			
Matrícula	Nome	Relatório 1º Semestre - Parcial	Relatório 2º Semestre - Conclusivo
201330101390	AKYLLES GABRIEL VIANA DA SILVA	<input type="text"/>	<input type="text"/>
2013374960	ANDRIELEY LAYSE LEMOS DOS SANTOS	<input type="text"/>	<input type="text"/>
201330148584	BEATRIZ FERNANDA DA SILVA	<input type="text"/>	<input type="text"/>
2013350930	EMERSON DOS SANTOS ANDRADE	<input type="text"/>	<input type="text"/>
2013331541	ERIC KAUA GUEDES BARBOSA DE FRANCA	<input type="text"/>	<input type="text"/>
2013332253	GIANMARCOS EVANGELISTA DE LEMOS	<input type="text"/>	<input type="text"/>

Emitir Diário de Classe: Possibilita ao professor gerar o documento de diário de classe para ser impresso ou salvo em seu computador:

Ao acessar a funcionalidade “Emitor Diário de Classe”, selecione a turma desejada clicando no ícone , o sistema irá gerar o documento em formato PDF que poderá ser impresso e / ou salvo em seu computador.

Gerenciar Datas das Avaliações: Através desta funcionalidade o professor poderá agendar avaliações para a turma, os estudantes terão acesso a agenda de avaliações de sua turma no Portal do Estudante:

CADASTRAR DATA DE AVALIAÇÃO


Descrição: *

Data: *

Hora: *

Cadastrar << Voltar Cancelar

Consolidar Turma (Fechar Diário): Após a digitação de todas as notas do período letivo de uma turma, o professor deverá consolidar as notas da turma, fazendo com que o sistema gere o resultado final dos estudantes.

Selecione uma turma clicando no ícone . O sistema então exibirá a planilha de notas em modo “somente leitura” para conferência. Após conferir cuidadosamente as notas dos estudantes, cliquem no botão

Consolidar (FECHAR) Turma