



Manual

Gestão de Eleições
Validação da Comissão Eleitoral



GESTÃO DE ELEIÇÕES – VALIDAÇÃO COMISSÃO ELEITORAL

Funcionalidade	Inscrição de Candidatos
Caminho	Gestão de Eleições -> Eleições -> Validar Inscrições de Candidatura Comissão Eleitoral
Data	24/10/2014

Introdução

O módulo de Gestão de Eleições é utilizado para o gerenciamento de eleições nas escolas. Neste guia, iremos ensinar como é realizada a validação da Comissão Eleitoral e também como é possível cancelar uma candidatura a qualquer momento.

Acessando o Sistema

Acesse o site <http://sigeduc.rn.gov.br>, selecione a opção “Entrar no Sistema” e em seguida Informe seu usuário e senha.

The screenshot shows the main menu of the sigeduc system. At the top, there is a header with the logo and the text 'Secretaria de Estado da Educação e da Cultura do Rio Grande do Norte' and 'Natal, 09 de Outubro de 2014'. Below the header, there is a navigation menu on the left with options: MATRÍCULA, ESCOLAS, PRONATEC, and OUTROS. The main content area contains several service tiles: 'Escolas com Matrícula Online', 'Realizar Nova Solicitação de Vaga', 'Consultar Solicitação de Vaga', 'Cancelar Solicitação de vaga', 'Vagas Remanescentes (Rematrícula)', 'Rede Municipal', and 'Resultado de Vagas Concedidas'. Each tile includes an icon and a brief description of the service.

The screenshot shows the login page of the sigeduc system. At the top, there is a header with the logo and the text 'Secretaria de Estado da Educação e da Cultura do Rio Grande do Norte' and 'Natal, 09 de Outubro de 2014'. Below the header, there is a navigation menu on the left with options: ENTRAR NO SIGEDUC. The main content area contains a large image of a smiling student and a login form titled 'ENTRAR NO SIGEDUC'. The login form has fields for 'Usuário:' and 'Senha:' and a button labeled 'Entrar no Sistema'. Below the login form, there are three links for 'Estudante', 'Professor ou Funcionário', and 'Familiares', each with a brief description and a 'Cadastre-se' button. At the bottom, there is a footer with a note about browser compatibility: 'Este sistema é melhor visualizado utilizando o Mozilla Firefox, para baixá-lo e instalá-lo, clique aqui.' and 'Para visualizar documentos é necessário utilizar o Adobe Reader, para baixá-lo e instalá-lo, clique aqui.'

Acessando a Funcionalidade

Selecionar o módulo: Gestão de Eleições

GESTÃO DE ELEIÇÕES – VALIDAÇÃO COMISSÃO ELEITORAL

MENU PRINCIPAL

Central da Matrícula	Diário de Classe	Unidades Escolares	Gestão dos Estudantes
Gestão Curricular	Diretoria de Ensino	Monitoramento da Educação	Integração com Educacenso
Comunicação com os Usuários	Administração Técnica	PRONATEC	Gestão de Eleições
Ouvidoria	Educação de Jovens e Adultos		

PORTAIS

Portal da Gestão Escolar	Portal do Professor
Portal do Estudante	Portal dos Pais/Responsáveis
Acompanhamento da Educação	

Selecionar a Aba Eleições e a Funcionalidade: Gerenciar Inscrições de Candidatura Comissão Eleitoral

Candidatura | **Eleições**

- Inscrições Candidatura**
 - Gerenciar/Validar Inscrições pela Comissão Eleitoral**
 - Consultar Inscrições

O sistema irá apresentar uma tela com o filtro. Basta preencher os filtros conforme sua necessidade e clicar em pesquisar. Lembrando que o Processo Eleitoral é filtro obrigatório.

GESTÃO DE ELEIÇÕES > ELEIÇÃO

Para utilizar a busca, escolha um ou mais critérios entre os listados abaixo e clique no botão "Pesquisar". Só serão listadas as escolas que já foram configuradas.

DADOS GERAIS

Processo eleitoral: * ELEIÇÕES 2014

DIREC: -- SELECIONE --

Município: -- SELECIONE --

Escola: _____

* Campos de preenchimento obrigatório.

[Gestão de Eleições](#)


O sistema irá exibir uma lista de escolas, onde as que estão em **vermelho** significa que ainda existem candidaturas para serem analisadas e as que estão em **verde**, que todas as candidaturas para aquela escola já foram analisadas. Os itens em branco, não estão ainda disponíveis para a validação, mas são listados aqui, pois a comissão eleitoral pode cancelar a qualquer momento uma inscrição.









> Visualizar Inscrições

PROCESSOS ENCONTRADOS (183)				
Município	Escola	Responsável	Data da Eleição	
01ª Dired - Natal				
EXTREMOZ	EE JOAO FLORENCIO DA HORA	MAGNO PEREIRA DA SILVA	24/09/2014	>
EXTREMOZ	EE LIGIA NAVARRO ENS DE 1 GRAU	FRANCISCA CLÁUDIA FERREIRA	24/09/2014	>
EXTREMOZ	EE MANOEL CARNEIRO DA CUNHA	ANTÔNIO RODRIGUES DE SOUZA	24/09/2014	>
MACAIBA	EE ALFREDO MESQUITA FILHO	ISYS DANIELLY SANTOS DA COSTA	24/09/2014	>
MACAIBA	EE AS MARIAS ENS MEDIO	GENILSON AZEVEDO FARIAS	24/09/2014	>
MACAIBA	EE DR JOAO CHAVES	ELIZANGELA FABRICIO DE SOUSA	24/09/2014	>




GESTÃO DE ELEIÇÕES – VALIDAÇÃO COMISSÃO ELEITORAL


Para visualizar as opções, basta selecionar a escola que deseja visualizar as inscrições clicando no ícone .

CANDIDATOS ENCONTRADOS (1)				
Processo Eleitoral	Candidato	Matrícula	Cargo Pretendido	Situação da Candidatura
ELEIÇÕES 2014	[REDACTED]	[REDACTED]	[REDACTED]	[REDACTED]    
ELEIÇÕES 2014	[REDACTED]	[REDACTED]	[REDACTED]	[REDACTED]    


Validar Passo a Passo Candidatura

Para iniciar o processo de validação, basta selecionar clicar no ícone . O sistema irá mostrar todos os passos que o candidato percorreu e em cada passo a comissão deve informar se está valido ou não.

Caso todos os passos estejam válidos, o sistema irá alterar o status desta candidatura para “Homologada”.


Caso a comissão invalide um dos passos, é necessário entrar em contato com o candidato e solicitar que o mesmo faça as correções. Caso a comissão julgue que não deve solicitar correção e sim “Não Homologar” a candidatura, basta então clicar na opção  que encontrasse na listagem.

Não Homologar Candidatura


Caso a comissão deseje não homologar alguma candidatura, ela desse selecionar a opção  que encontrasse na listagem.

O sistema irá exibir uma tela de confirmação do cancelamento e solicitar a informação do motivo.

Visualizar Candidatura

Também é possível visualizar todos os passos do candidato sem que esteja realizando uma validação, é apenas uma forma de consulta a uma inscrição. Para tal, basta clicar no ícone .

Cancelar Candidatura

A comissão eleitoral tem a possibilidade de cancelar uma inscrição caso seja necessário. Para tal, basta clicar no ícone  ao lado da candidatura deseja. O sistema irá apresentar uma tela solicitando a o preenchimento do motivo de cancelamento de tal inscrição. Após o preenchimento, basta confirma a operação que a candidatura estará cancelada.